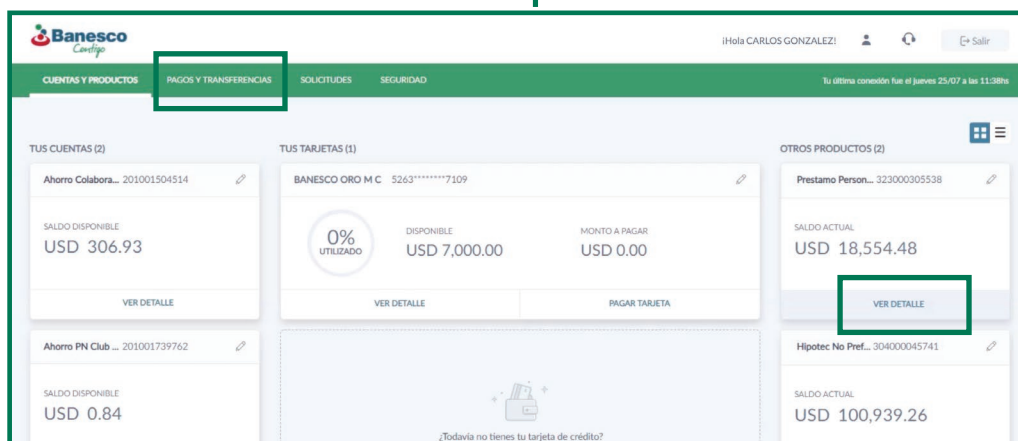




Realizar pago
de préstamo en
Banesc*Online*

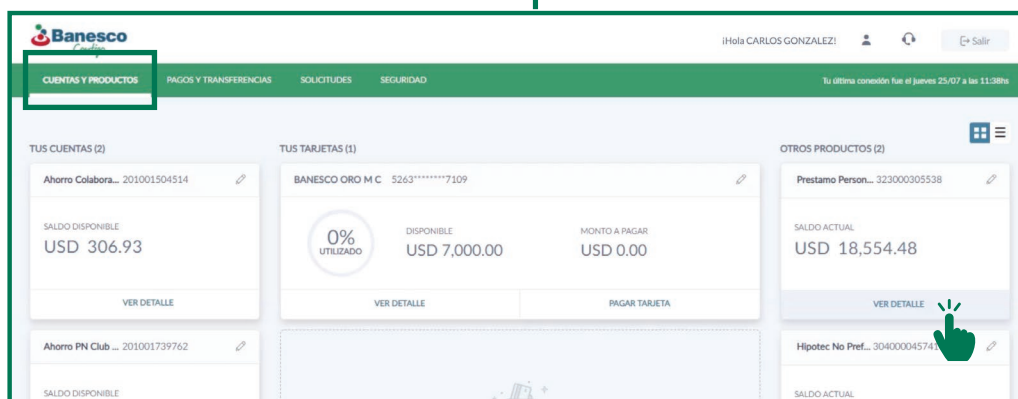
1

Para pagar tu préstamo por BanescOnline tienes dos opciones, pagar desde el menú de **Cuentas y Productos** o pagar desde el menú **Pagos y Transferencias**.

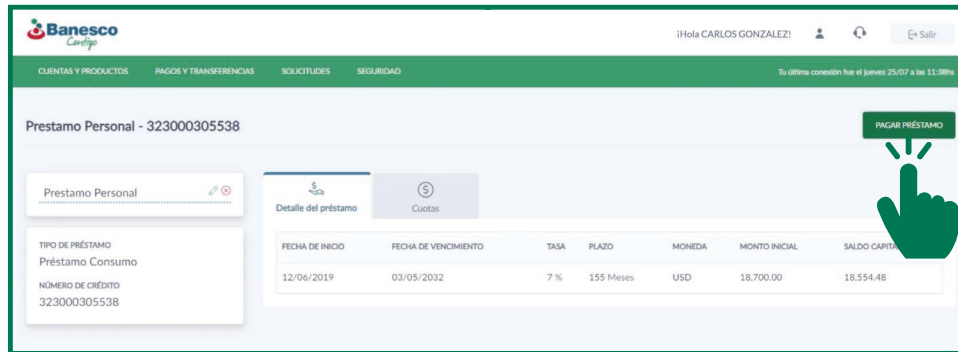


1.1

Para pagar desde el menú de **Cuentas y Productos** haz clic en el botón **Ver Detalle** del préstamo que deseas pagar.

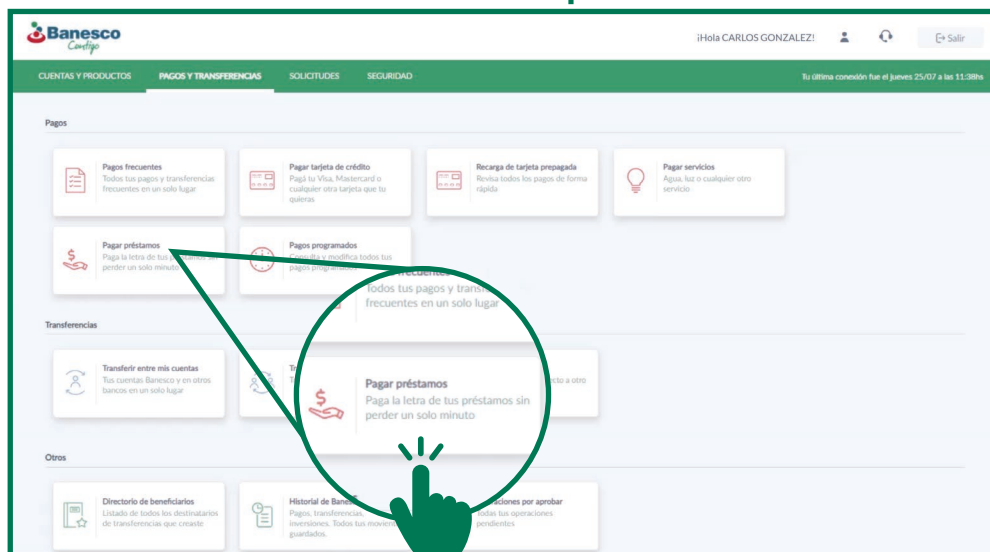


Una vez en la pantalla del detalle de préstamo haz clic en el botón **Pagar Préstamo**.



1.2

Si deseas pagar desde el menú **Pagos y Transferencias**, y haz clic en la opción **Pagar Préstamo**.



2

Para pagar tu préstamo Banesco selecciona:
En **Desde mi cuenta**: selecciona la cuenta desde donde se hará el pago.
En El préstamo: elige el préstamo que deseas pagar.
En **Tipo de pago** podrás elegir entre: pagar: una cuota u otro monto.
Haz clic en **Continuar**.

Pagar préstamos

DESDE MI CUENTA

EL PRÉSTAMO

TIPO DE PAGO

Pago de cuota

Detalle de cuotas

FECHA DE VENCIMIENTO	CUOTA PENDIENTE	SALDO TOTAL A PAGAR
03/07/2019		

MONTO

OTRO MONTO

CANCELAR CONTINUAR

3

El sistema te pedirá confirmar la operación.
Revisa los datos y haz clic en **Confirmar**.

Confirmar Operación

Tipo de operación

Cuenta a debitar

Crédito a pagar

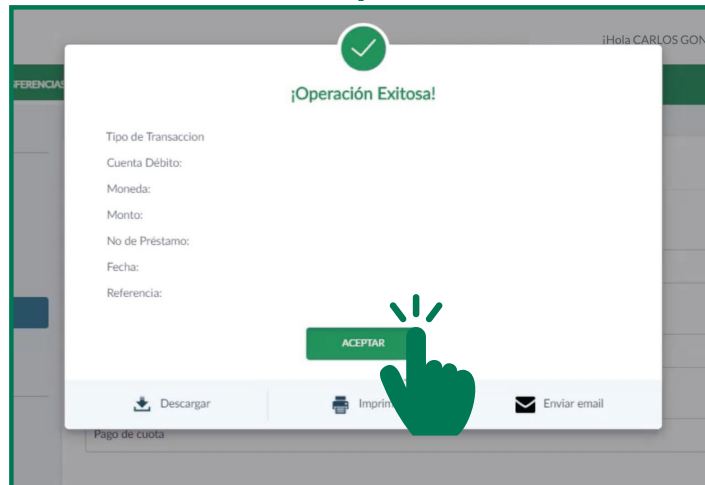
Monto a pagar

Tipo de pago

CANCELAR CONFIRMAR

4

Si los datos están correctos, el sistema emitirá la pantalla de confirmación.



¡Listo! Hiciste un pago de préstamo en BanescOnline.